



Hãy cùng tận hưởng mùa xuân ở Toyama !

《Hoa》

☆ Hoa anh đào

- Lễ hội hoa anh đào tại Vườn bách thảo trung tâm tỉnh Toyama
- Đầu tháng 4 ①

☆ Hoa Tulip

- Lễ hội hoa Tulup (Thành phố Nanto) Từ 23/4 đến 5/5 ②
- Con đường hoa Nyuzen- Tháng 4 ③

☆ Rừng hoa Hanamono - Vườn Tenjinyama (Thành phố Uozu )

Đầu tháng 4 ④

Bộ tứ hoa mùa xuân, Thị trấn Asahi, quận Shimoshinkawa) đầu tháng 4 ⑤



Thông tin về hoa anh đào ở Tỉnh Toyama



Tỉnh Toyama



Hướng dẫn tham quan Toyama



TOYAMA NET



《Lễ hội》 (Khu vực TP Toyama)

ぜんにっぽんちんどんこんくーる

全日本チンドンコンクール(Cuộc thi Chindon toàn Nhật Bản) 4/5~4/7

いわせひきやままつり

岩瀬曳山車祭 (Lễ hội Iwasekiyama) 5/17・18

さんのう

山王まつり(Lễ hội Kinou) 5/31~6/2

えっちゅうやつおひきやままつり

越中八尾曳山祭 (Lễ hội Ecchuyatsuo Hikiyama) 5/3



Hội giao lưu quốc tế TP Toyama – Bộ phận truyền thông và quan hệ

〒930-0002 Thành phố Toyama –

Shintomicho1chome2-3

Tel: 076-444-0642



Hãy kết bạn LINE để cập nhật thông tin nhé



## Hãy cùng thưởng thức hoa anh đào nhiều hơn nhé ~Câu chuyện của hoa

### anh đào ~

Mùa xuân ở Nhật có nghĩa là hoa anh đào. Những bông hoa trắng, hồng nhạt nở rộ khắp tất cả các cảnh, chỉ cần nhìn thôi cũng thấy vui rồi. Tại sao không tìm hiểu thêm một chút về hoa anh đào và cùng thưởng thức chúng nhiều hơn một chút nhỉ ?



#### Các loại hoa và lịch sử của chúng

Có hai loại hoa anh đào chính: loại mọc tự nhiên và loại được cải tạo.

Hoa anh đào rũ cành và Anh Đào Somei Yoshino là một loại anh đào lai ghép với nguồn gốc không rõ. Chúng được trồng ở những khu vực và khu vườn nơi trước đây không có hoa anh đào lai ghép .

Đặc biệt, Anh Đào Somei Yoshino phát triển nhanh, có thể trồng ở bất cứ đâu, có thể lai ghép cành nên đã lan rộng ra khắp cả nước. Cây Anh Đào Somei Yoshino trên khắp đất nước là cây lai ghép được trồng bằng cách ghép từ một cây gốc .

Hoa nở từ phía nam có nhiệt độ ấm áp cho đến phía bắc .

Toyama có nhiều loại hoa anh đào. Hoa nở vào những thời điểm khác nhau nên bạn có thể thưởng thức hoa anh đào trong thời gian dài. Năm nay, Toyama dự kiến sẽ nở rộ vào khoảng cuối tháng 3.

※ Từ cách ghép 2 loại cây hoa anh đào trên có thể tạo thành một loại hoa anh đào mới



Hoa anh đào đã phổ biến ở Nhật Bản từ thời xa xưa. Kể từ thời Edo (300 năm đến 400 năm trước), hoa anh đào đã được trồng ở các đền, miếu, bờ sông, v.v. và số lượng địa điểm mà mọi người có thể dễ dàng ngắm hoa anh đào dần tăng lên.

Vào khoảng thời gian đó, số lượng người quan tâm đến hoa anh đào bắt đầu tăng lên và hiện nay đã có nhiều địa điểm hơn để mọi người có thể dễ dàng thưởng thức bữa ăn ngon quây quần bên gia đình và ngắm hoa anh đào.



※ Khi thưởng thức ngắm hoa anh đào, hãy cẩn thận những điều sau nhé:

🌸 Vào mùa hoa anh đào (tháng 3 đến tháng 4), thời tiết thường trở lạnh tạm thời, trời nhiều mây và se lạnh. Hãy mặc quần áo ấm khi ra ngoài ngắm hoa .

🚫 Sau khi thưởng thức bữa ăn và ngắm hoa anh đào xong , bạn nhớ mang rác về nhà nhé .

Ở một số nơi, việc ăn uống dưới gốc cây hoa anh đào sẽ bị cấm. Vì vậy nên xem kỹ biển báo và kiểm tra xung quanh xem .

Và chú ý là đừng giẫm lên rễ hoa anh đào vì sẽ làm hỏng cây đấy nhé.

<https://www.maff.go.jp/pr/aff/2303/>



## Các thời kì nở hoa

Nó phụ thuộc vào từng loại và khí hậu. Hầu hết sẽ nở nhiều vào khoảng cuối tháng ba

- Mặc dù thời gian hoa nở ngắn nhưng mọi người có thể thưởng thức chúng từ nụ hoa cho đến lúc tàn.

 Hết nụ	 Hoa nở	 nở rộ	 hoa tàn (cánh hoa rụng như tuyết rơi)	 Mọc lá non
---	---	---	---	---

## Món ăn

Có những loại đồ ngọt được đặt tên theo hoa anh đào, có những loại kẹo làm từ hoa và lá muối, đồ ăn, đồ uống, v.v. Bạn có thể mua nó ở các siêu thị và cửa hàng đồ ngọt Nhật Bản.



Sakura Mochi




















Hanimi Dango



Súp Sakura













**Địa điểm ngắm hoa anh đào ở Toyama (còn rất nhiều địa điểm khác, vui lòng kiểm tra bằng mã QR ở trang 1)**

<p> <b>Đọc bờ sông ở Tp Toyama</b></p>   <p>Sông</p> <p>Itachi, Sông Matsu, Sông Jinzu</p> 	<p> <b>Công viên Kansui, Công viên lâu đài, Đền Kokoku</b></p>   
<p> <b>Xung quanh khu vực Kurehayama</b></p>   <p>Công viên Kurehayama</p> <p>Thư viện tỉnh</p>  <p>Vườn bách thảo phủ xanh đô thị</p>	<p> <b>Các vùng ngoại ô</b></p>     <p>Hẻm núi Jinzu, Công viên Kai Oumaru</p> <p>Công viên thiên nhiên Fuchu Furusato</p>

<Những thứ cần thiết và thuận tiện để có trong trường hợp xảy ra thảm họa>

Vào ngày đầu tiên của tháng 1 năm Reiwa 6, trên Bán đảo Noto. Đã xảy ra một trận động đất lớn. Bảng dưới đây dành cho “Khi thoát khỏi động đất hoặc sóng thần” và “Khi đến trung tâm sơ tán.” Đây là “những thứ cần thiết” và “những thứ thuận tiện cần có” (“vật dụng phòng chống thiên tai”).

Các trung tâm sơ tán thường là các trường tiểu học. Hãy nhờ ai đó trong khu phố của bạn hoặc ai đó ở nơi làm việc cho bạn biết trung tâm sơ tán ở đâu.

<p>&lt; Ví dụ... &gt; Thức ăn và nước☆</p>	 <p>Thực phẩm đóng hộp      Túi retort      Bánh kẹo      Nước</p>			
<p>☆Vật dụng sinh hoạt hằng ngày</p>	 <p>Đèn pin      Cục sạc dự phòng      Đồ dùng vệ sinh cá nhân, Khăn giấy      Diêm, bật lửa</p>			
<p>☆Quần áo</p>	 <p>Quần áo lót, quần áo để thay      Áo mưa      Khăn, chăn      Khẩu trang, bao tay</p>			
<p>☆Vật có giá trị</p>	 <p>Giấy tờ tùy thân (Hộ chiếu, thẻ ngoại kiều,...)      Sổ, thẻ ngân hàng      Tiền mặt      Chìa khoá dự phòng</p>			
<p>☆Vật dụng khác☆</p>	 <p>Radio quay tay      Thuốc, vật dụng y tế      Miếng dán giữ nhiệt dùng 1 lần      Túi trữ nước</p>			
				
<p>Vật dụng phòng chống thiên tai</p>	<p>Tin tức TP Toyama</p>	<p>Bản đồ phòng chống thiên tai và sổ tay phòng chống thiên tai (tiếng Anh, tiếng Trung, tiếng Hàn, tiếng Bồ Đào Nha) • Tiếng Việt</p>	<p>(Dự trữ lương thực phòng trường hợp thiên tai)</p>	<p>Bản đồ phòng chống thiên tai nguy hiểm (Thành phố Toyama)</p>